

竞租方竞价平台 操作流程（手机端）

安溪县供销合作社联合社

2021.01

目录

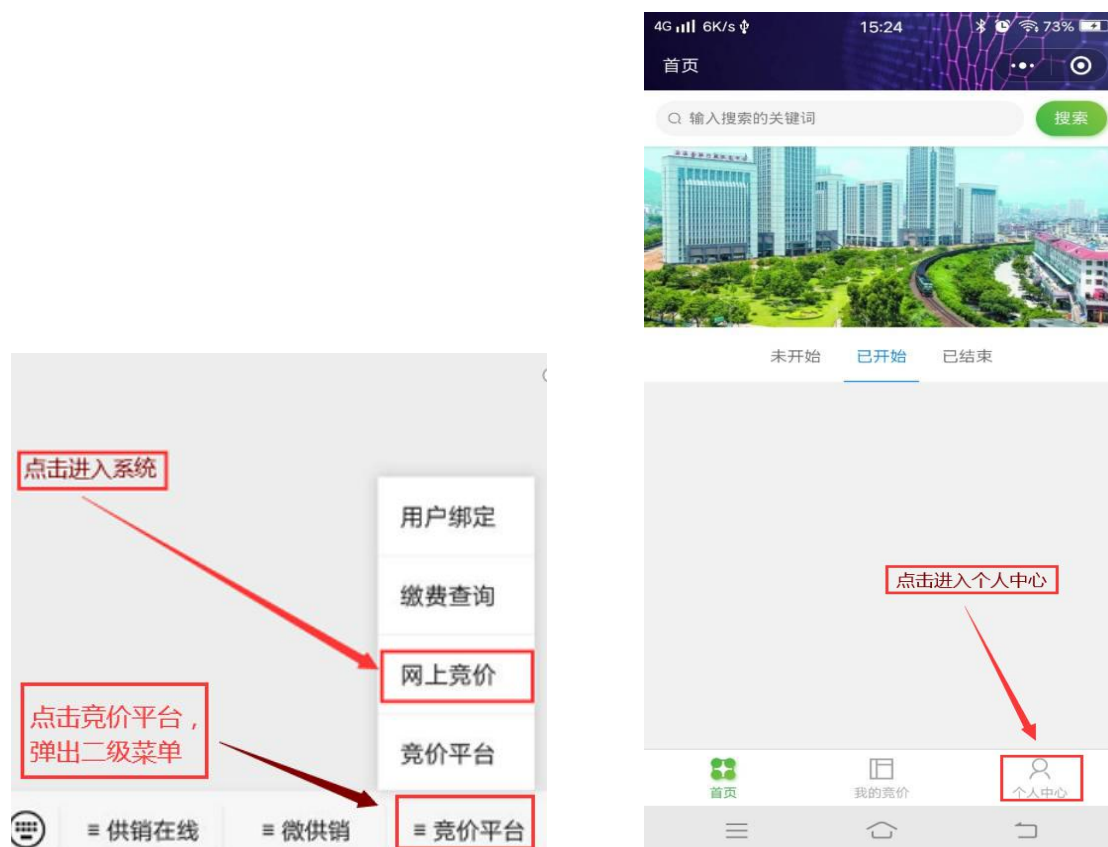
一. 注册.....	1
二. 登录.....	4
三. 认证.....	5
四. 竞价.....	6
五. 往期用户行使优先权.....	10

一. 手机版功能介绍和操作说明

1. 注册

1.1 在微信中搜索“安溪县供销社联合社”公众号并关注，然后从公众号进入竞价小程序，进入小程序流程如下：

1.2 进入系统后点击右下角的“个人中心”进入个人中心页面



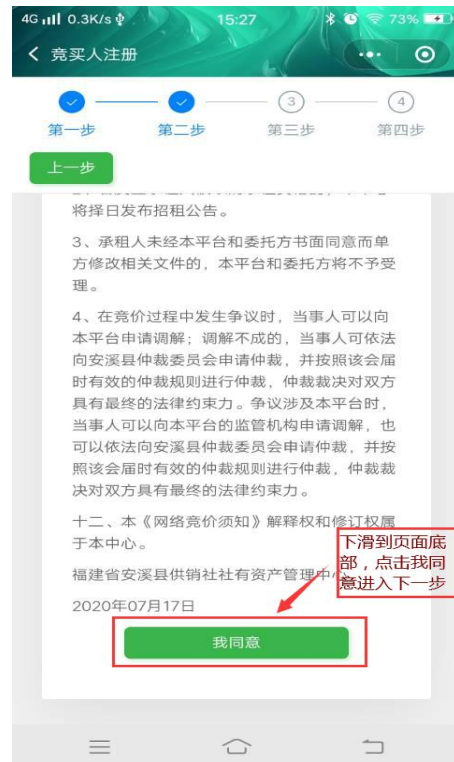
1.3 进入登录页面后点击登录头像进入登录页面

1.4 在登录页面点击注册进入注册页面



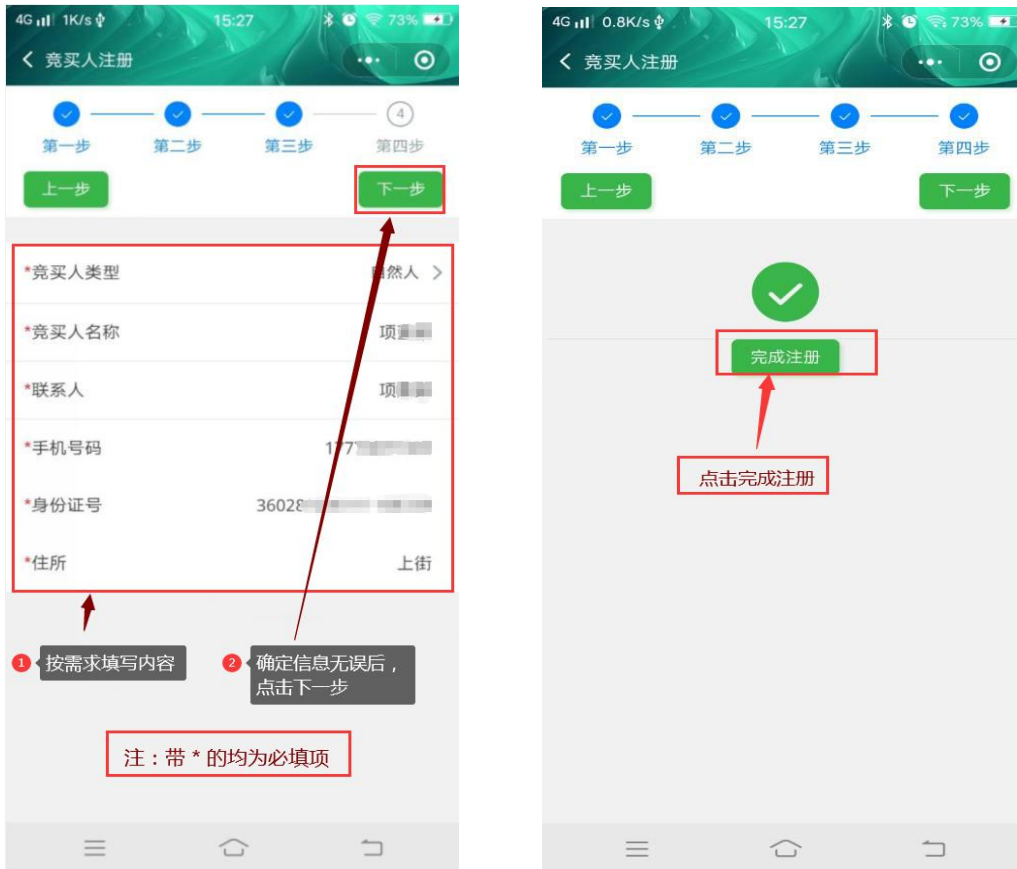
1.5 在注册页面的第一步中按需求填写信息，确认后点击下一步，，进入第二步

1.6 在注册页面的第二步中将页面翻到最底部点击我同意进入，进入第三步



1.7 在注册页面的第三步中按需求填写信息，确认后点击下一步，进入第四步

1.8 在注册页面的第四步中点击完成注册进入注册完成页面



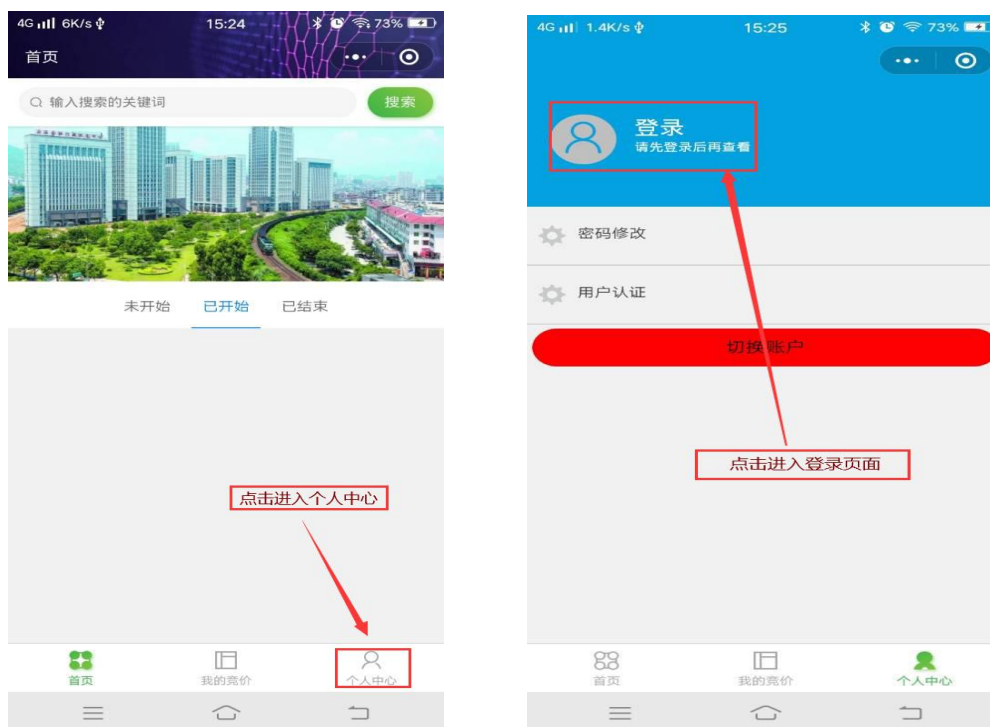
1.9 竞买人账号密码在注册完成页面生成，保存好账号密码后点击完成



2. 登录

2.1 注册完成并审核通过后，点击首页右下角的“个人中心”进入个人中心页面

2.2 进入登录页面后点击登录头像进入登录页面



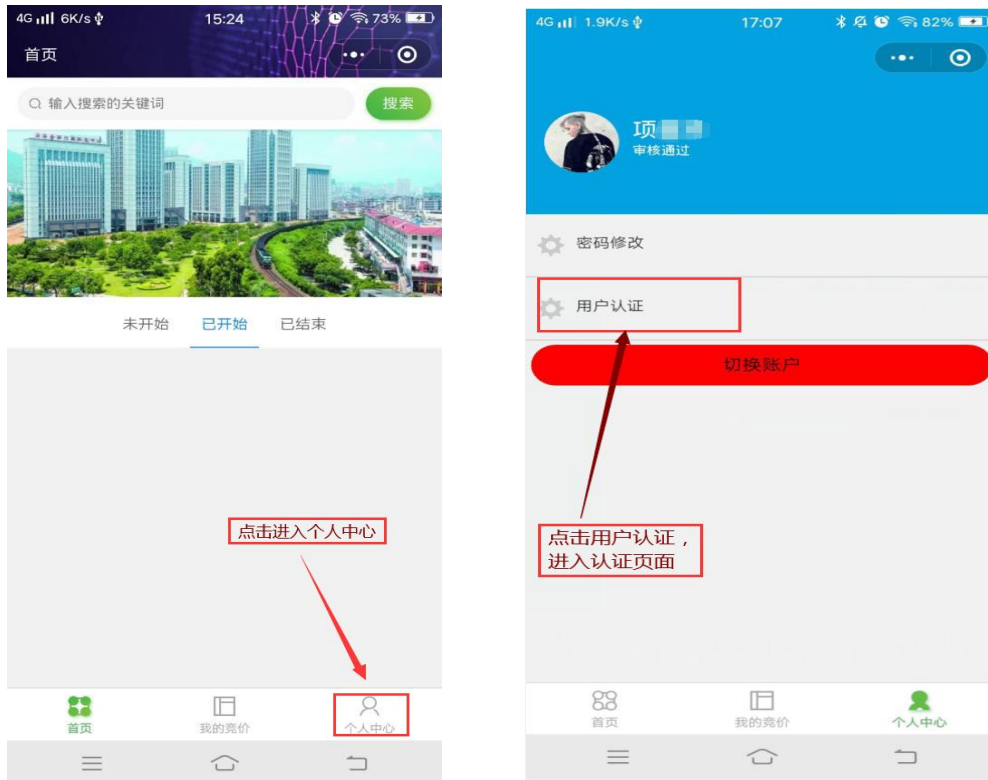
2.3 在登录页面输入注册时生成的账号密码，并点击登录进行登录



3. 认证

3.1 登录成功后，点击首页右下角的“个人中心”进入个人中心页面

3.2 进入个人中心页面后，点击“用户认证”进行认证



3.3 进入认证页面后，先上传身份证正反面，然后进行提交



4. 竞价

4.1 在首页中选择想要参与的项目，并点击“参与竞价”进入详细界面

4.2 在详细界面中点击“立即报名”进入报名界面



4.3 在阅读完风险告知书后，点击“已知晓风险告知书内容”进入第二步

4.4 在阅读完竞价提示书后，“点击同意并签署竞价提示书”进入第三步



4.5 在第三步中阅读完承诺书后，点击“同意并签署承诺书”进入第四步

4.6 在第四步中按需求上传文件，确认文件无误后，点击“立即报名”



4.8 报名成功，管理员审核通过后，在首页点击“我的竞价”进入竞价列表

4.9 在竞价列表中选择对应的项目，并点击“我要报价”，进入报价页面



4.10 在报价页面中选择要增加的金额，报价完成后，点击右上角“竞价大厅”返回竞价列表

4.11 在竞价列表中点击“已报价”，查看已报价项目



注：需要等到所在周期变为“自由报价期”才能进行报价

4.12 在已报价中，点击“我要报价”查看报价信息

4.13 已报价信息如下图：



注：自己报价后为最高价时，无法再次进行报价

4.14 返回竞价列表后，点击“已中标”，查看中标项目

4.15 在中标项目中选择需要查看的中标项目，并点击“详情”，查看中标信息



注：需要等到报价时间结束，且成功中标才能显示出中标项目

4.16 中标详情页面



5. 往期用户行使优先权

5.1 往期用户行使优先权

若当前项目有往期租户, 竞价规则如下:

1. 项目竞价周期内, 往期租户不允许报价; 其他意向租户可进行多轮竞价。
2. 其他意向租户其中有一人报过价格后, 在自由竞价结束后, 会进入限时竞价阶段(往期租户不允许报价)。
3. 限时报价结束后。往期租户享有优先权; 15 分钟内可在最高报价中进行[放弃竞价]或[确认竞价]直接以最高价获得该项目。



注: 项目竞价周期内, 往期租户不允许报价

当项目竞价周期和限时竞价阶段都结束时, 往期租户可以点击“确认竞价”, 行使优先权。



当界面显示下图，说明完成行使优先权，往期租户获得该竞标项目。



此时点击“竞价会公告”，会显示竞让方、成交金额等竞价结果。

